



**RACER**  
BENCHMARK GROUP

**RACER Benchmark Group GmbH**

**26. April 2023**

**Gesellschafterversammlung | Fielmann AG | 11.00 - ca. 13.00 Uhr,**

**RACER Meeting Tag 1 | Fielmann AG | 14.00 - ca. 16.00 Uhr**

*anschließend*

**Fielmann Showroom, Get Together mit Barkassenrundfahrt + Abendessen | ab 16.00 Uhr – 23.00 Uhr**

**27. April 2023**

**RACER Meeting Tag 2 | Fielmann AG | 09.00 - ca. 14.30 Uhr**

*Agenda,  
Präsentationsunterlagen*

# 26. April 2023 - Gesellschafterversammlung

(1/3)



Uhrzeit	TOP	Verantwortlich
11:00 Uhr	<b>Begrüßung – Anwesenheiten/Vollmachten, Organisation und Modalitäten</b>	<b>Herr Hartmann</b>
11:10 Uhr	<b>Gesellschafterversammlung RACER Benchmark Group GmbH April 2023</b>	<b>Herren Hartmann, Peyer</b>
	TOP 1: Beschluss - Genehmigung und Verabschiedung des Protokolls vom 21.11.2022	Herr Hartmann
	TOP 2: Status Quo Finanzsituation <ul style="list-style-type: none"> <li>Vorstellung und Beschluss Feststellung Jahresabschluss 2022</li> <li>Ausblick: Planung und Budget Finanzen 2023</li> </ul>	Herr Peyer (online)
	TOP 3: Beschluss - Entlastung der Geschäftsführung für das Geschäftsjahr 2022	Herr Hartmann
	TOP 4: Beschluss – Erstellung Jahresabschluss 2023	Herr Peyer
	TOP 5: Beschluss Abtretungsentgelt an Evonik	Herr Peyer, Herr Hartmann
	TOP 6: Neuwahlen CEO, CFO; Rolle der CQO rollierend	Herr Hartmann
	TOP 7: Status Quo Marketing und Kommunikation <ul style="list-style-type: none"> <li>Stand Onboarding neue Mitglieder</li> <li>Abfrage/Planung Ansprache neue Mitglieder</li> <li>Digital Impulse 23 / RACER Symposium 2024</li> </ul>	Herr Wenzel
	TOP 8: Status Quo Überarbeitung RACER-Verträge	Herr Hartmann, RA Nörr
	TOP 9: Status Quo Inhalte	Herren Fischer, Küfner
	TOP 10: Nächste Gesellschafterversammlung	Alle
	TOP 11: Verschiedenes	Alle
Ca. 13:00 Uhr Anschl.	<b>Ende Mittagessen</b>	<b>Alle</b>

# 26. April 2023 – RACER-Meeting

(2/3)



Uhrzeit	TOP	Verantwortlich
13:45 Uhr	<i>Begrüßung IPSOS und Universität Osnabrück</i> <b>RACER-Meeting</b>	
	<b>Vorstellung neue Mitglieder</b> Lufthansa AG  <b>Inhaltliche Themen RACER Meeting Tag 1 und Weiterführung Tag 2: 27.April</b> <ul style="list-style-type: none"> <li>• Belegung AG Inhalte</li> <li>• RACER Datenbank: Einspeiseplanung / Stand / Nutzung / Schulungsangebote</li> <li>• Benchmarkfähigkeit UI Matrix</li> <li>• Status Panelstudie</li> <li>• Status Rescaling</li> <li>• Exkurs: Trendstudien</li> <li>• <b>Fragen aus der und an die Gruppe?</b></li> </ul>	<b>Herr Hartmann</b> Frau Papadopoulos  CQO/UOS/Alle UOS/ Herr Wenzel / Frau Feinstein UOS Frau Feinstein Frau Feinstein IPSOS Alle
Ca. 16:00 Uhr	Ende	
anschließend	<b>PROGRAMMÄNDERUNG</b>	L. Düsing, M.Krumm
17.45 Uhr	<i>Individueller Transfer Landungsbrücken   Barkassen Meyer, Brücke 2</i>	
19:45 Uhr	<i>Barkassenrundfahrt Hamburger Hafen</i> <i>Gemeinsames Abendessen im Restaurant/Markthalle Hobenköök, Stockmeyerstraße 43, 20457 Hamburg</i>	

# 27. April 2023 – RACER-Meeting

(3/3)



Uhrzeit	TOP	Verantwortlich
09:30 Uhr	<b>Besuch Flagship Store Fielmann, Mönckebergstrasse</b> <b>Anreise individuell</b> <b>Anreise Fielmann AG</b>	Frau Düsing, Herr Krumm
	<b>Fortsetzung Themen:</b> <ul style="list-style-type: none"> <li>• Ergebnisse Mitgliederbefragung – Vorstellung und Diskussion, Ziel u.a. Belegung AG Inhalte</li> <li>• RACER Datenbank: Einspeiseplanung / Stand / Nutzung / Schulungsangebote</li> <li>• Benchmarkfähigkeit UI Matrix</li> <li>• Status Panelstudie</li> <li>• Status Rescaling</li> <li>• Exkurs: Trendstudien</li> <li>• Fragen aus der und an die Gruppe?</li> </ul>	CQO/UOS/Alle UOS/ Herr Wenzel / Frau Feinstein UOS Frau Feinstein Frau Feinstein IPSOS Alle
	<b>Kaffeepausen und Mittagspause nach Abstimmung</b>	Alle
Ca. 16:00 Uhr	<b>Ende</b>	
	<b>Rückreise</b>	Alle

# TOP 1: Genehmigung und Verabschiedung Protokoll

---



## **Beschlussantrag**

„Beantragt wird, das Protokoll zur letzten Gesellschafterversammlung vom 21. November 2022 in Düsseldorf zu genehmigen und zu verabschieden.“

# TOP 2: Status Quo Finanzsituation

---



## Themen:

- **Vorstellung Bilanz 2022**
- **Vorstellung und Beschluss Feststellung Jahresabschluss für das Geschäftsjahr 2022**
- **Ausblick Finanzsituation 2023**

# TOP 2: Bilanz 2022



Jahresabschlusspräsentation 2022

Ihre Bilanz  
für das Jahr 2022  
mit Ausblick auf die BWA per



**RACER Benchmark Group GmbH**

Erbringung von Benchmarkdienstleistungen für Mitarbeiterbefragungen

Hans-Multscher-Straße 18  
86899 Landsberg am  
Lech

**Ellgering & Ruiling**

Steuerberatungsgesellschaft mbH

Rather Straße 78  
40476 Düsseldorf

# TOP 2: Bilanz 2022 - Zum Unternehmen

Unternehmen	Gewinn & Verlust	Bilanz	Liquidität	Steuern	Kennzahlen	Aktuelle BWA	Ende
Auf einen Blick							

Gründung und Standort
20.11.2013
Landsberg am Lech

Eigentümer	
BASF SE	2.800
Bayrische Motorenwerke AG	2.800
Bertelsmann SE & Co. KGaA	2.800
Deutsche Bahn AG	2.800
Deutsche Post AG	2.800
Daimler Vermögens- u. Beteiligungs GmbH	2.800
Evonik Industries AG	2.800
Hilti Corporation	2.800
TÜV Rheinland AG	2.800
Robert Bosch GmbH	2.800
MERCK KG a.A.	2.800
Eigene Anteile	2.800

2022  
Auf einen Blick

Eigenkapital	
Gesamtkapital	142.529
Eigenkapital	126.608
EK-Quote	88,8 %

Personal
Geschäftsführer Detlef Hartmann Erik Peyer

Ergebnis	
Gesamtleistung	132.827
Jahresergebnis	12.556
Rendite in %	9,5 %

Steuern	
Festzusetzen	496
Vorauszahlung	0
Abschlusszahlung	496



# TOP 2 Bilanz 2022 - Gewinn & Verlust Rechnung



Unternehmen	Gewinn & Verlust	Bilanz	Liquidität	Steuern	Kennzahlen	Aktuelle BWA	Ende
	GuV für das Jahr 2022	3-Jahresvergleich	Erfolgsrechnung				

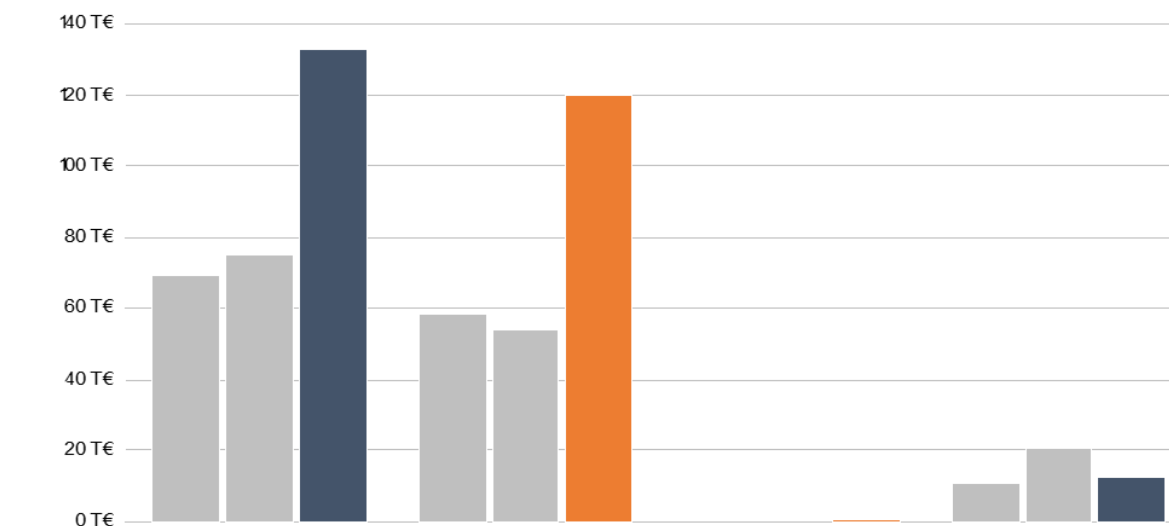
<b>AUFWENDUNGEN</b>	<b>120.270</b>	<b>ERTRÄGE</b>	<b>132.827</b>
<b>Material-/ und Wareneinsatz</b>	<b>44.470</b>	<b>Gesamtleistung</b>	<b>132.827</b>
1. Material-/ und Wareneinsatz	0	1. Umsatzerlöse	132.827
2. Bezogene Leistungen	44.470	2. Bestandsveränderungen fertige / unfertige Erzeugnisse + Leistungen	0
<b>Weitere betriebliche Aufwendungen</b>	<b>75.304</b>	3. Aktivierte Eigenleistungen	0
1. Personalaufwendungen	0	<b>Sonstige betriebliche Erträge</b>	<b>0</b>
2. Abschreibungen	442	<b>Finanzerträge</b>	<b>0</b>
3. Sonstige betriebliche Aufwendungen	74.862	1. Beteiligungen und ähnliche Erträge	0
<b>Finanzaufwendungen</b>	<b>0</b>	2. Zinsen und ähnliche Erträge	0
1. Abschreibung Finanzanlagen	0		
2. Zinsen und ähnliche Aufwendungen	0		
<b>Steuern</b>	<b>496</b>		
<b>GEWINN / VERLUST IM JAHR 2022</b>		<b>12.556</b>	

# TOP 2 Bilanz 2022 - Gewinn & Verlust Rechnung

Unternehmen	Gewinn & Verlust	Bilanz	Liquidität	Steuern	Kennzahlen	Aktuelle BWA	Ende
Weitere Details	GuV für das Jahr 2022	3-Jahresvergleich	Erfolgsrechnung				

## - Gesamtübersicht

- Erträge
- Aufwendungen
- Wesentliche Aufwendungen (ohne Materialeinsatz)
- Betriebliche Steuern



	Erträge	Aufwendungen	Steuern	Ergebnis
<b>2022</b>	<b>132.827</b>	<b>119.774</b>	<b>496</b>	<b>12.556</b>
2021	74.812	53.986	0	20.826
2020	69.569	58.574	0	10.995

# TOP 2 Bilanz 2022 - Gewinn & Verlust Rechnung

Unternehmen	Gewinn & Verlust	Bilanz	Liquidität	Steuern	Kennzahlen	Aktuelle BWA	Ende
Weitere Details	GuV für das Jahr 2022	3-Jahresvergleich	Erfolgsrechnung				

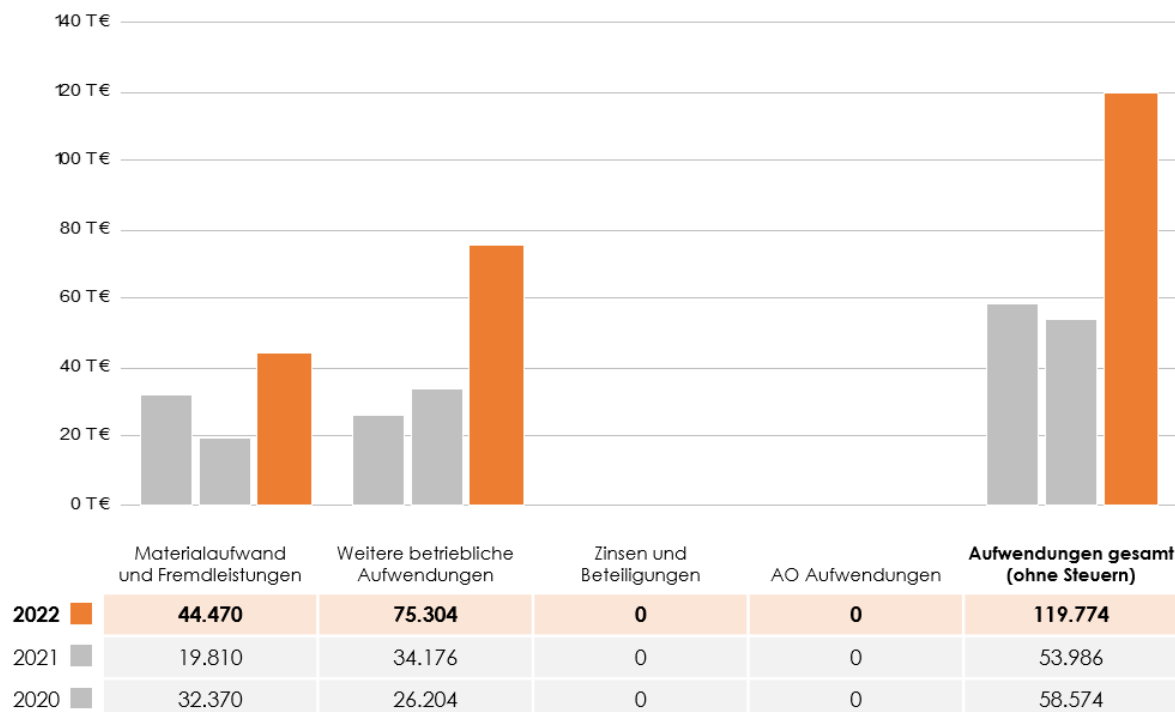
- Gesamtübersicht

- Erträge

- **Aufwendungen**

- Wesentliche Aufwendungen  
(ohne Materialeinsatz)

- Betriebliche Steuern



# TOP 2 Bilanz 2022 - Gewinn & Verlust Rechnung

Unternehmen	Gewinn & Verlust	Bilanz	Liquidität	Steuern	Kennzahlen	Aktuelle BWA	Ende
<b>Weitere Details</b>	GuV für das Jahr 2022	3-Jahresvergleich	Erfolgsrechnung				
Erfolgsrechnung in €							
Erfolgsrechnung in % zur Betriebsleistung							
Detailsansicht Erträge							
<b>Detailsansicht Aufwendungen in €</b>							
Detailsansicht Aufwendungen in %							
	<b>Material und Wareneinsatz</b>	<b>Fremdleistungen</b>	<b>Personalkosten</b>				
	2022 <b>0</b>	2022 <b>44.470</b>	2022 <b>0</b>				
	2021 0	2021 19.810	2021 0				
	2020 0	2020 32.370	2020 0				
	<b>Raumkosten</b>	<b>Sonstige betriebliche Steuern</b>	<b>Versicherungen / Beiträge</b>				
	2022 <b>6.078</b>	2022 <b>0</b>	2022 <b>2.135</b>				
	2021 0	2021 0	2021 1.534				
	2020 0	2020 0	2020 1.637				
	<b>Besondere Kosten</b>	<b>Fahrzeugkosten (ohne Steuern)</b>	<b>Werbe- / und Reisekosten</b>				
	2022 <b>0</b>	2022 <b>0</b>	2022 <b>33.457</b>				
	2021 0	2021 0	2021 28.170				
	2020 0	2020 0	2020 18.381				
	<b>Abschreibungen</b>	<b>Kosten der Warenabgabe</b>	<b>Reparaturen / Instandhaltungen</b>				
	2022 <b>442</b>	2022 <b>7.500</b>	2022 <b>0</b>				
	2021 760	2021 0	2021 0				
	2020 1.092	2020 0	2020 1.800				
	<b>Sonstige Kosten</b>	<b>Zinsaufwendungen</b>	<b>AO Aufwendungen</b>				
	2022 <b>25.654</b>	2022 <b>0</b>	2022 <b>39</b>				
	2021 3.712	2021 0	2021 0				
	2020 3.295	2020 0	2020 0				

\*) Die Detailsansicht basiert auf den Kostenarten und den Konfenzuordnungen der BWA.

# TOP 2: Bilanz 2022

Unternehmen	Gewinn & Verlust	Bilanz	Liquidität	Steuern	Kennzahlen	Aktuelle BWA	Ende
		Bilanz per 31.12.2022	3-Jahresvergleich	Ausschüttungen	Wachstum in 3 Jahren		

A K T I V A (Vermögen)		P A S S I V A (wie finanziert)	
<b>Anlagevermögen</b>	<b>2</b>	<b>Eigenkapital</b>	<b>126.608</b>
1. Immaterielle VG	2	1. Kapital gezeichnet / eingefordert	30.800
2. Sachanlagen	0	- davon ausstehende Einlagen	0
3. Finanzanlagen	0	2. Kapitalrücklagen	51.800
		3. Gewinnrücklagen	8.900
		4. Gewinn- / Verlustvortrag	0
		5. Bilanzgewinn	35.109
<b>Umlaufvermögen</b>	<b>141.569</b>	<b>Sonderposten m. RL</b>	<b>0</b>
1. Vorräte	0	(steuerlicher Sonderposten mit Rücklageanteil)	
2. Forderungen Lief./Lstg.	12.683	<b>Rückstellungen</b>	<b>6.621</b>
3. Sonstige Forderungen u. VG	3.823	1. Für Pensionen und Ähnliches	0
4. Wertpapiere	0	2. Steuerrückstellungen	2.521
5. Kassen- und Bankguthaben	125.063	3. Sonstige Rückstellungen	4.100
<b>Rechnungsabgrenzung</b>	<b>958</b>	<b>Verbindlichkeiten</b>	<b>9.300</b>
(und Folgeposten, wie z.B. etwaige latente Steuern)		1. Gegenüber Kreditinstituten	0
		2. Erhaltene Anzahlungen	0
		3. Verbindlichkeiten Lief./Lstg.	8.300
		4. Sonstige	1.000
<b>SUMME AKTIVA</b>	<b>142.529</b>	<b>Rechnungsabgrenzung</b>	<b>0</b>
		(und Folgeposten, wie z.B. etwaige latente Steuern)	
		<b>SUMME PASSIVA</b>	<b>142.529</b>

# TOP 2: Bilanz 2022

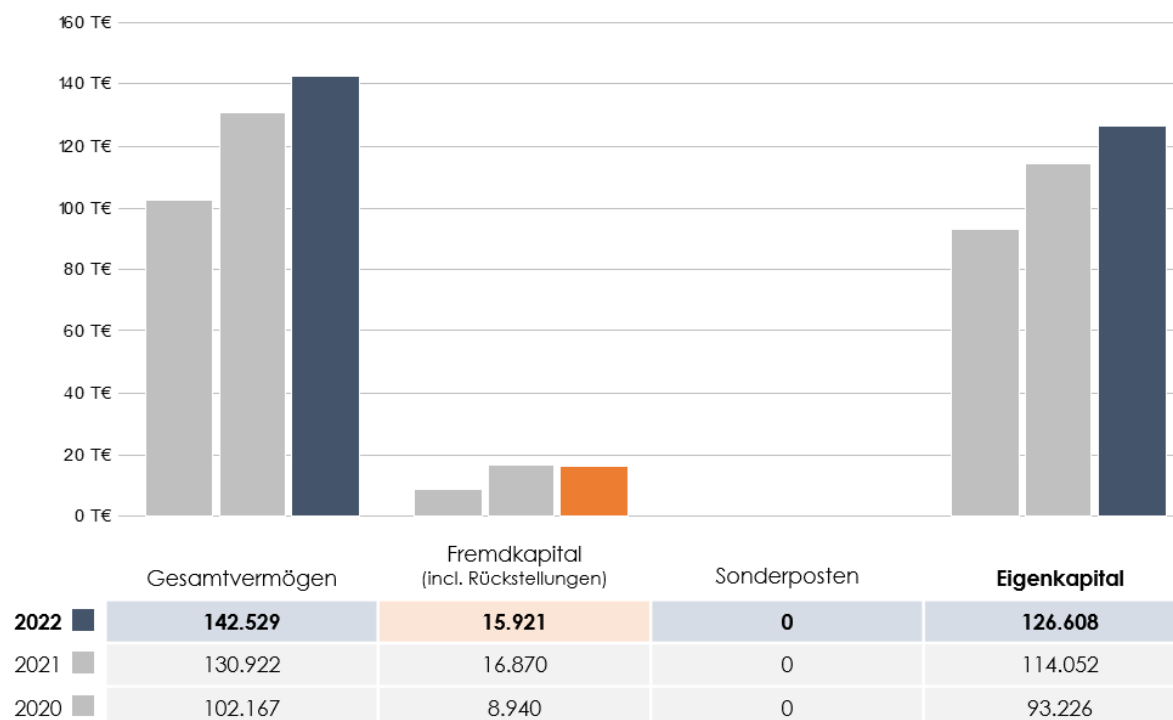
Unternehmen	Gewinn & Verlust	Bilanz	Liquidität	Steuern	Kennzahlen	Aktuelle BWA	Ende
Weitere Details		Bilanz per 31.12.2022	3-Jahresvergleich				

## Gesamtübersicht

Vermögen

Fremdkapital

Eigenkapital



# TOP 2: Bilanz 2022 – Kennzahlenanalyse

Unternehmen	Gewinn & Verlust	Bilanz	Liquidität	Steuern	Kennzahlen	Aktuelle BWA	Ende
Weitere Details	Kennzahlen-Schnelltest	Ertragskennzahlen					

- Ergebnis
- **Ergebnisse zur Finanzstärke**
- Ergebnisse zur Ertragsstärke
- Bewertungsschema

## Kennzahlenanalyse zur Finanzstärke

Eigenkapitalquote (Wirtschaftliches EK)				Schulden tilgungsdauer in Jahren			
Jahr	Wert	Note	Signal	Jahr	Wert	Note	Signal
<b>2022</b>	<b>88,8%</b>	<b>1</b>	●	<b>2022</b>	<b>0,00</b>	<b>1</b>	●
2021	87,1%	1	●	2021	0,00	1	●
2020	91,2%	1	●	2020	0,00	1	●

### A. Gesamtnote zur Finanzstärke

Jahr	Note	Signal
<b>2022</b>	<b>1,0</b>	●
2021	1,0	●
2020	1,0	●




# TOP 2: Bilanz 2022 – Kennzahlenanalyse

Unternehmen	Gewinn & Verlust	Bilanz	Liquidität	Steuern	Kennzahlen	Aktuelle BWA	Ende
<div> <div>Weitere Details</div> <div>Kennzahlen-Schnelltest</div> <div>Ertragskennzahlen</div> </div>							




Ergebnis  
Ergebnisse  
zur Finanzstärke  
**Ergebnisse  
zur Ertragsstärke**  
Bewertungsschema

## Kennzahlenanalyse zur Ertragsstärke




### Gesamtkapitalrentabilität

Jahr	Wert	Note	Signal
<b>2022</b>	<b>9,2%</b>	<b>3</b>	
2021	15,9%	1	
2020	10,8%	3	

### Cashflow-Rentabilität

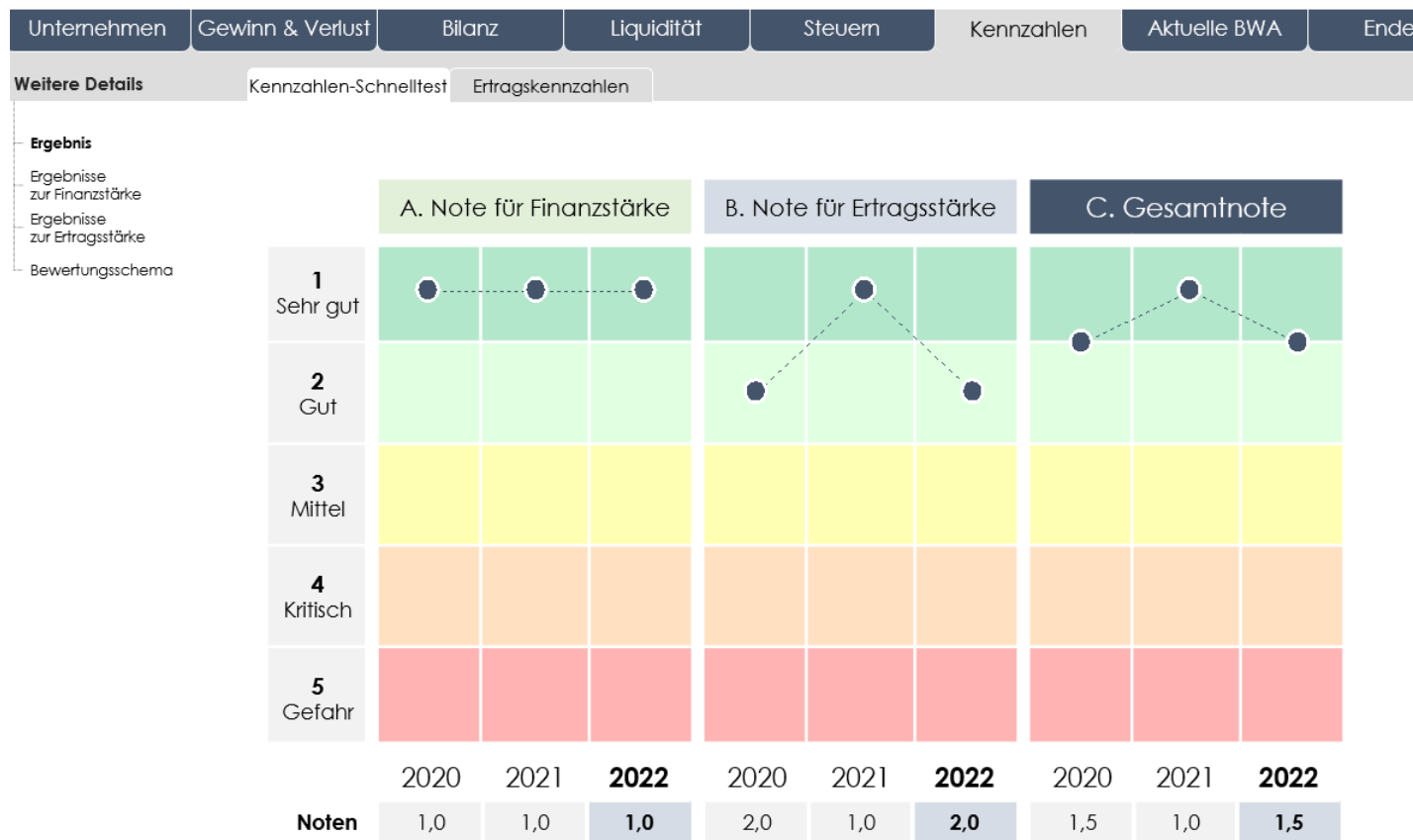
Jahr	Wert	Note	Signal
<b>2022</b>	<b>10,2%</b>	<b>1</b>	
2021	28,9%	1	
2020	17,4%	1	

### B. Gesamtnote zur Ertragsstärke

Jahr	Note	Signal
<b>2022</b>	<b>2,0</b>	
2021	1,0	
2020	2,0	



# TOP 2: Bilanz 2022 – Kennzahlenanalyse



## TOP 2: Ausblick Finanzsituation 2023

<b><u>Einnahmen</u></b>	<b>2023</b>
Umsätze netto (5.000.- € x 16)	80.000,00 €
Einstieg neue Mitglieder (2)	30.000,00 €
Digital Impulse - Kostenbeteiligung IPSOS	5.000,00 €
Digital Impulse - Sponsoring On Time Leadership GmbH	500,00 €

Jahresgebühren: 11 Gesellschafter (inkl. SAP), plus Telekom, thyssenkrupp, Fielmann, Lufthansa, RAG, „neue“ Mitgliedskandidaten (10.000.- Einstieg + 5.000.- Jahresgebühr): ggf. Allianz plus X

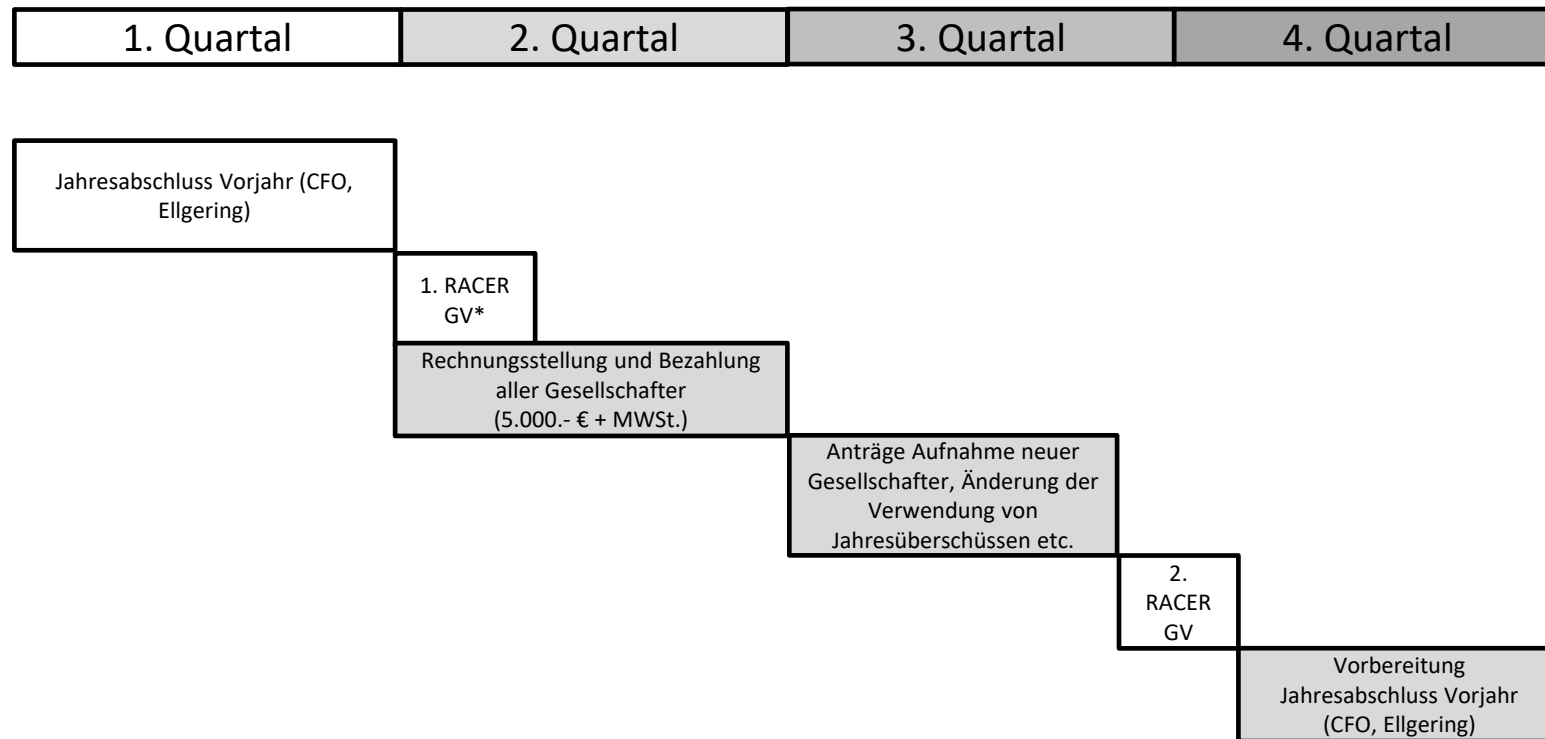
115.500.-

## TOP 2: Ausblick Finanzsituation 2023

<b>Ausgaben</b>	
Panelstudie IPSOS	-10.150,00 €
Digitale Impulse	-6.500,00 €
Abschreibungen (Datenbank,...)	-500,00 €
Rechtsanwaltskosten (Kartellrecht, Verträge)	-10.000,00 €
Steuerberatungskosten (JA, Steuererklärung)	-3.500,00 €
Reisekosten CEO, D&O Versicherung	-3.000,00 €
Datenbankpflege IPSOS	-22.500,00 €
Marketing	-19.200,00 €
On Time Leadership (CEO)	-19.200,00 €
BVMV, Bundesanzeiger, IHK, Domaingebühren	-1.000,00 €
Uni Osnabrück	-18.000,00 €
Marketingkosten neue Mitglieder	-5.000,00 €
<b>vorraussichtliches Jahresergebnis 2023 vor Steuern</b>	<b>-3.050,00 €</b>

118.550.-

## TOP 2: Jahresplanung Finanzen RACER



\* Beschlussfassung Feststellung Jahresabschluss, Entlastung Geschäftsführer, Verwendung der Jahresüberschüsse, Erstellung Jahresabschluss fürs folgende Jahr

## TOP 2: Beschluss Feststellung Jahresabschluss für das Geschäftsjahr 2022

---



### Beschlussantrag:

- „Der Jahresabschluss der RACER Benchmark Group GmbH für das Geschäftsjahr vom 01.01.2022 bis 31.12.2022, bestehend aus der Bilanzsumme für das abgeschlossene Jahr in Höhe von € 142.529,01 und einer abschließenden Bilanz zum 31.12.2022 in Höhe von € 35.108,83 (siehe Anlage 3) sowie einem nach Steuern in der Gewinn- und Verlustrechnung ausgewiesenen Jahresüberschuss in Höhe von € 12.556,39 wird festgestellt. € 2.500,00 (20% v. 12.556,39) werden gemäß Gesellschafterbeschluss von April 2017 in die Kapitalrücklage eingestellt. Der restliche Jahresüberschuss wird mit Verlustvorträgen verrechnet und auf das nächste Jahr übertragen.“

## TOP 3: Entlastung der Geschäftsführung

---



### **Beschlussantrag:**

„Der Geschäftsführung wird für das Geschäftsjahr 2022 Entlastung erteilt.“

## TOP 4: Jahresabschluss 2023

---



### **Beschlussantrag :**

„Die Steuerberatungsgesellschaft Ellgering & Ruiling Steuerberatungsgesellschaft mbH, Düsseldorf, wird mit der Buchhaltung, steuerlichen Beratung sowie Bilanzierung und Erstellung des Jahresabschlusses für das Jahr 2023 beauftragt.“

## TOP 5: Austritt Evonik

			<u>Anteil Evonik</u>	
<u>Einzahlung Stammkapital</u>			2.800,00 €	direkte Zuordnung
<u>Kapitalrücklage</u>				
Stand 31.12.2022		61.400,00 €		
davon Einzahlung Evonik		-1.000,00 €	1.000,00 €	direkte Zuordnung
davon Einzahlung andere Ges.		-55.000,00 €	0,00 €	
davon aus Jahresüberschüssen 2016+2017		-5.400,00 €	490,86 €	davon Anteil Evonik 9,09
Entnahme für Erwerb eigene Anteile 2019		9.600,36 €	-872,67 €	davon Anteil Evonik 9,09
Rest		0,00 €		
<u>Gewinnrücklage per 31.12.2022</u>		8.900,00 €	741,37 €	Beteiligungsquote 8,33%
<u>Bilanzgewinn per 31.12.2022</u>		35.108,83 €		
davon Anteil Envonik = Beteiligungsquote	8,33%		2.924,57 €	Beteiligungsquote 8,33%
<u>Kapitalwert Anteil Evonik per 31.12.2022</u>			<u>7.084,12 €</u>	



## TOP 5: Austritt Evonik

---

### Beschlussantrag:

„Der Evonik Industries AG, Gesellschafterin und Konsortialpartner, wird nach ihrer Kündigung zum 31.12.2022 und gegen Übertragung ihrer Geschäftsanteile an die Gesellschaft das bilanziell ermittelte Abtretungsentgelt in Höhe von € 7.084,12 ausgezahlt. Die Zahlung erfolgt vollständig aus der Kapitalrücklage.

Die Gesellschafter beschließen und stimmen zu, dass die Abtretung der von der Evonik Industries AG gehaltenen Geschäftsanteile an der Gesellschaft an die Gesellschaft gegen Bezahlung des ermittelten Abtretungsentgeltes gemäß entsprechendem Kauf- und Übertragungsvertrag erfolgt. „

## TOP 6: Neuwahlen CEO und CFO

---



„Die Gesellschafter wählen mit einfacher Mehrheit den CEO und den CFO für die Dauer von jeweils 2 Jahren, bzw. mindestens bis zur dann anstehenden Gesellschafterversammlung.“

## TOP 6: Rolle der Chief Quality Officer rollierende Besetzung

---



„Es wird beschlossen die CQO-Rolle rollierend zu besetzen, um eine Know-How Weitergabe zu gewährleisten und das Onboarding der CQOs zu vereinfachen.“

## TOP 7: Status Quo Marketing & Kommunikation

---



Stand Onboarding neue Mitglieder

## TOP 7: Status Quo Marketing & Kommunikation

---



Vertragsdetails sind mit  
Legal der Allianz in der  
Klärung



Terminverschiebung auf 2.  
HJ seitens REWE.



Terminverschiebung  
seitens Schwarz auf  
Anfang Juli.

# TOP 7: Status Quo Marketing & Kommunikation

---

## Eure Wünsche - Status



Dorothea Noll



Marc Grünberg



Dr. Maximilian Abele  
Director People Analytics  
(BMW?)



Dr. Natalie Köppe  
Global Head HR Adidas Tech

Richard Freeborn  
Global Employee Experience  
(BMW)



Vlora Avdija  
Regional Head HR

Annette Reifenstein  
Head Employee Experience  
(Lufthansa?)



## TOP 7: Status Quo Marketing & Kommunikation

---



### **Digital Impulse 2023**

# TOP 7: Status Quo Marketing & Kommunikation

## Das Format:

- Live-Übertragung via MS Teams
- Speaker vor Ort in Düsseldorf
- Übertragungsdauer: 90 Minuten

## Inhalte:

- Keynote CEO
- Kernthema durch Mitgliedsunternehmen
- Vertiefung/Ergänzung des Themas durch UOS und IPSOS

## Zielgruppe:

- Offen
- RACER-Netzwerk
- HR
- Organisationsentwicklung
- ...






# TOP 7: Status Quo Marketing & Kommunikation

---

**Themenvorschlag durch DHL Group**  
**Dr. Silke Lebreuz**



## TOP 7: Status Quo Marketing & Kommunikation

---

**Terminvorschlag: Ende September 2023**

**Dienstag? 14.00Ur?**



## TOP 7: Status Quo Marketing & Kommunikation

---



## **RACER Symposium 2024**

### RÜCKBLICK RACER SYMPOSIUM 2022



Rund 50 Teilnehmer



23 Unternehmen



Feedback

---

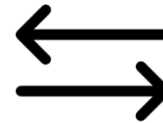
### ZIELE RACER SYMPOSIUM 2024



Rund 70 Teilnehmer



30-35 Unternehmen



Austausch



Gemeinsam

## TOP 7: Status Quo Marketing & Kommunikation

---



### (Angestrebte) Kooperationen



## TOP 7: Status Quo Marketing & Kommunikation

---

### **Rahmenplan aus Veranstaltungssicht:**

Standorte: Frankfurt | Düsseldorf

Zeitfenster: 15. April – 30. Juni 2024

Dauer: 2 Tage durch Zusammenlegung mit GV Frühjahr

*1. Tag GV und offene Abendveranstaltung | 2. Tag offenes Symposium*

Wochentage: Dienstag/Mittwoch oder Mittwoch/Donnerstag?

Sperrtermine?

## TOP 7: Status Quo Marketing & Kommunikation

---



**Wir benötigen Themen! 😊**



## TOP 8: Überarbeitung der RACER Verträge

# RACER Benchmark Group – Gesellschafterversammlung

Düsseldorf/Hamburg, 26. April 2023

# TOP 8 – Aktualisierung der RACER Verträge

## Status:

- Frist für Feedback zu den aktualisierten Vertragsentwürfen lief bis Anfang März 2023: von allen Gesellschaftern wurde Feedback erhalten
- Feedback war insgesamt sehr positiv

## Wesentliches Feedback und Fragen:

- Evonik:
  - Evonik ist derzeit noch als Partei der Verträge vorgesehen, da Evonik zwar gekündigt hat, aber noch Gesellschafter von RACER ist
  - Damit die Gesellschafterstellung endet, ist erforderlich, dass Evonik ihre Geschäftsanteile an RACER übertragen
  - Übertragung erfolgt gegen Zahlung eines Kaufpreises; Bestimmung gemäß Gesellschaftsvertrag auf Basis des Jahresabschlusses für das Geschäftsjahr 2022
  - Daher ist Übertragung erst nach den heutigen Beschlussfassungen, insbesondere der Feststellung des Jahresabschlusses, möglich
  - Abstimmung mit Evonik läuft; die Übertragung soll kurzfristig erfolgen
- Mehrheitserfordernisse:
  - Angepasste Fristen und Mehrheitserfordernisse für bestimmte Gesellschafterbeschlüsse sollen Beschlussfassungen vereinfachen
  - Neuer Gesellschaftsvertrag enthält klare Regelungen zu Formalitäten der Einberufung und Abhaltung von Gesellschafterversammlungen; zudem werden (auf Anregung des Feedbacks) in den finalen Entwürfen ausdrücklich Möglichkeiten zu Vertretung und (schriftlicher) Vorab-Stimmabgabe eingeführt werden
  - So ist sichergestellt, dass jedes Mitglied – auch bei terminlicher Verhinderung – an Stimmabgabe und Beschlussfassung teilnehmen kann
- Kerngesellschafter:
  - Da neben den Mitgliedern RACER eigene Anteile hält, aber andere Rechte und Pflichten hat als die übrigen Gesellschafter, brauchte es eine Definition des Gesellschafterkreises ohne RACER; hierzu wurde der Begriff der „Kerngesellschafter“ eingeführt
  - Andere Gesellschafter als die Kerngesellschafter und RACER selbst gibt es derzeit nicht

## TOP 8 – Aktualisierung der RACER Verträge

### Nächste Schritte:

Bis Mitte / Ende Mai <b>Mai</b>	<ul style="list-style-type: none"><li>• <b>Finalisierung</b> der Verträge und letzte Abstimmungen (insbes. mit Mercedes Benz)</li><li>• <b>Verteilung</b> der finalen Fassungen an alle Gesellschafter</li><li>• <b>Übertragung</b> der Geschäftsanteile von <b>Evonik</b> an RACER</li></ul>
Bis Anfang / Mitte <b>Juni</b> (sobald neue Gesellschafterliste ohne Evonik im Handelsregister hinterlegt ist)	<ul style="list-style-type: none"><li>• <b>Unterzeichnung</b> des neuen Konsortialvertrages und des Aufhebungsvertrages</li><li>• <b>Beurkundung</b> der Änderung des Gesellschaftsvertrages durch vollmachtlosen Vertreter</li><li>• Schriftliche <b>Genehmigung</b> durch alle Gesellschafter</li></ul>
Bis Ende <b>Juni</b>	<b>Eintragung</b> der Änderung des Gesellschaftsvertrages im Handelsregister von RACER

## TOP 9: Status Quo Inhalte

---

Bitte aktualisieren

# TOP 10: Nächste Gesellschafterversammlung RACER GmbH

---



Vorschläge sind herzlich willkommen!

## TOP 11: Verschiedenes

---



Aktuell keine Themen